

**SVの会 アプリ導入について**

今後、会員の皆様への郵送によるお知らせを廃止し、周知アプリによる方法へ移行することとなりました。

### 【導入理由】

- ・ 郵送費軽減

昨年10月より郵送費が値上がりしたこと、また会員数が300名近くに増加していることから、年間の郵送コストが増大しており、その軽減を図るため。

- ・ 事務局の業務削減

郵送物の発送準備は事務局職員が手作業で行っており、書類の折り込み、周知内容の異なる書類の振り分け等、作業内容が増加しており、その負担軽減を図るため。

ご理解ご協力の程よろしくお願いいたします。

## 導入アプリ : Hi! グループ運営アプリ「ハイ!」



## [アプリ利用の流れ]

- ①App StoreやPlayストアにて、アプリを検索。
- ②2ページに記載のアイコンのアプリを、ダウンロードする(無料)
- ③アプリを開き、「はじめる」を選択



④該当方法を選択肢ログイン

(Googleでログイン、Appleでログイン、メールアドレスでログインのいずれか)

ログイン

 Googleでログイン

 Appleでログイン

メールアドレスでログイン

⑤アカウントをお持ちでない方を選択

**ログイン**

Eメール

パスワード

[ログイン](#)

[アカウントをお持ちでない方](#)

[パスワードを忘れた方](#)

[ログイン方法を変更する](#)

⑥使用するEメールと、パスワード(自分が覚えやすいもの)を入力し、アカウント作成  
を選択

アカウントを作成

Eメール

ecoal1880@icloud.com

パスワード

.....

アカウントを作成

すでにアカウントをお持ちの方

パスワードを忘れた方

ログイン方法を変更する

The image shows a registration form titled 'アカウントを作成' (Create Account). It contains three main input areas: an email field with 'ecoal1880@icloud.com', a password field with masked characters '.....', and a blue button labeled 'アカウントを作成'. Red circles highlight each of these three elements, and red arrows point downwards from the email field to the password field, and from the password field to the button. Below the button, there are three links: 'すでにアカウントをお持ちの方' (Already have an account), 'パスワードを忘れた方' (Forgot password), and 'ログイン方法を変更する' (Change login method).

⑦この画面が表示されたら、登録したメールアドレスの受信ボックスを確認



以下のアドレスに確認メールを送信しました  
メールをご確認してください

ecoal1880@icloud.com

次へ

確認メールを再送

メールアドレスを変更

[手続きをキャンセルしてログイン画面に戻る](#)

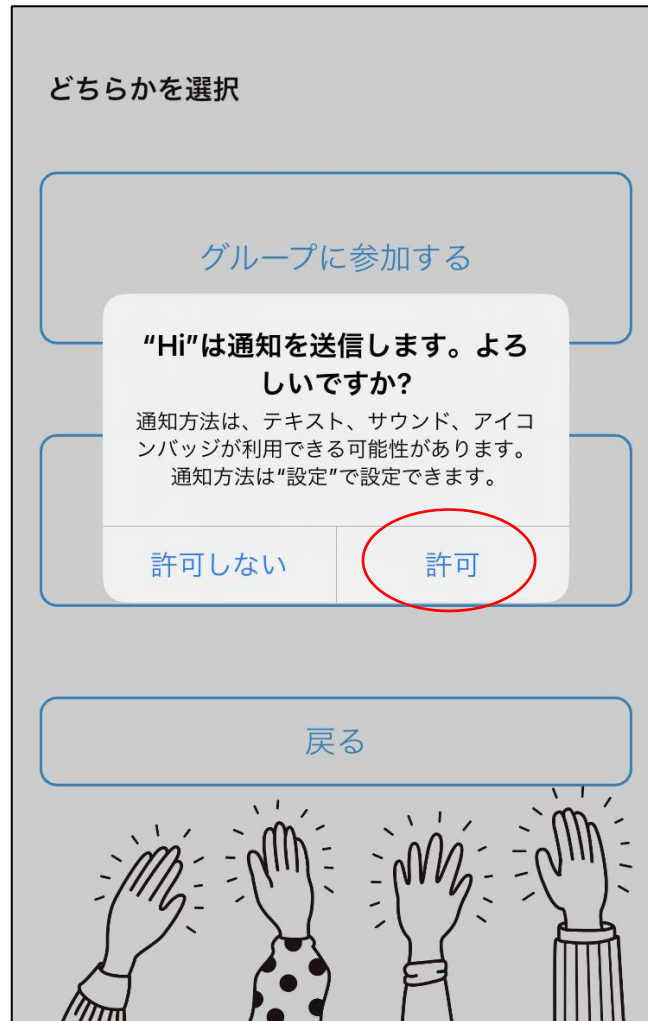
⑧下記のメールを受信したら、URLを選択



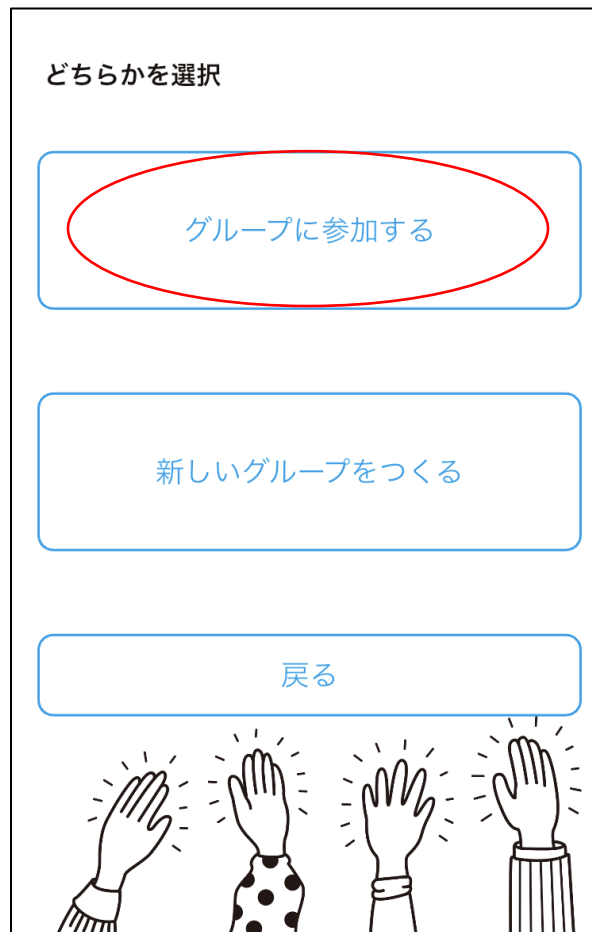
⑨許可を選択

※通知を許可することで、SVの会事務局からの周知があった際、アプリからお知らせがあります。

許可しないを選択した場合は、定期的にアプリを開き情報を確認する必要があります。



⑩ 「グループに参加する」を選択



- ⑪グループコードに「PnBKPB」を入力。  
名前とニックネーム（SV番号 名前）を入力。

**グループに参加**

グループコード

6/6

グループ名

名前

ニックネーム

申請

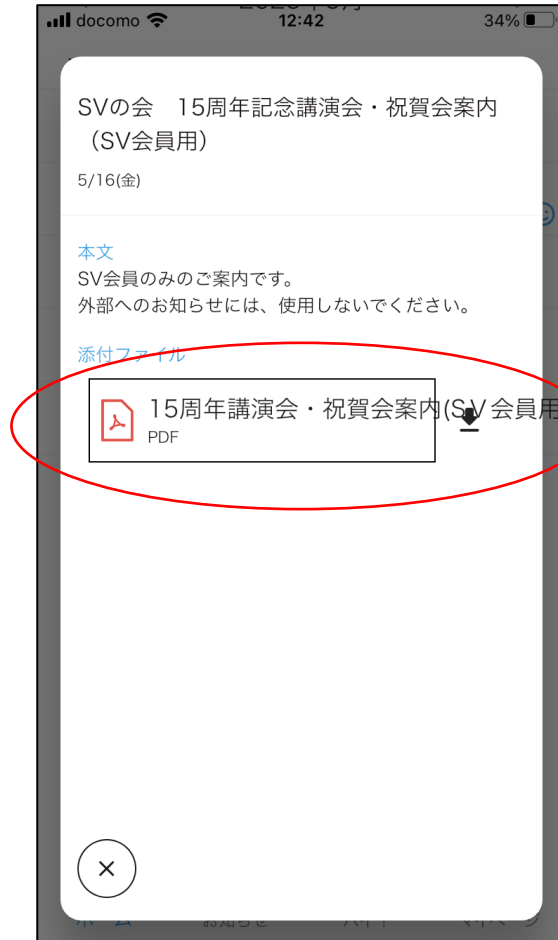
⑫下記の画面が表示されたら、登録完了



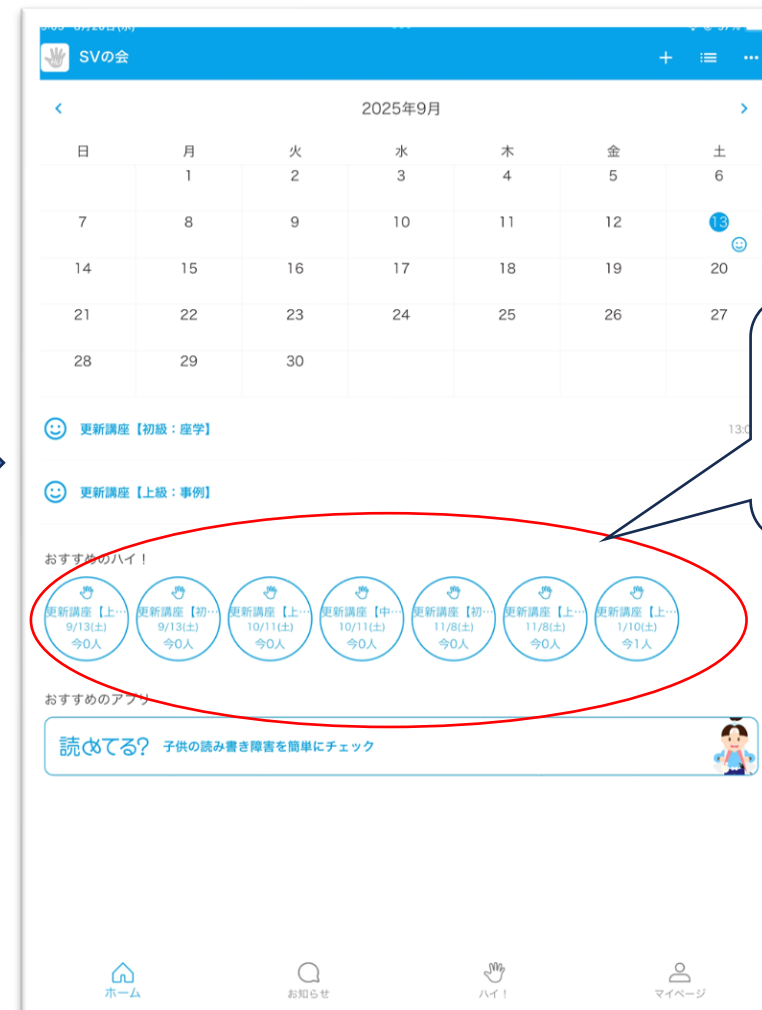
⑬事務局から、研修案内や、更新手続きの案内等の周知があった場合は、下記の「最新のお知らせ」に表示される



⑭PDFを選択し、案内文を確認

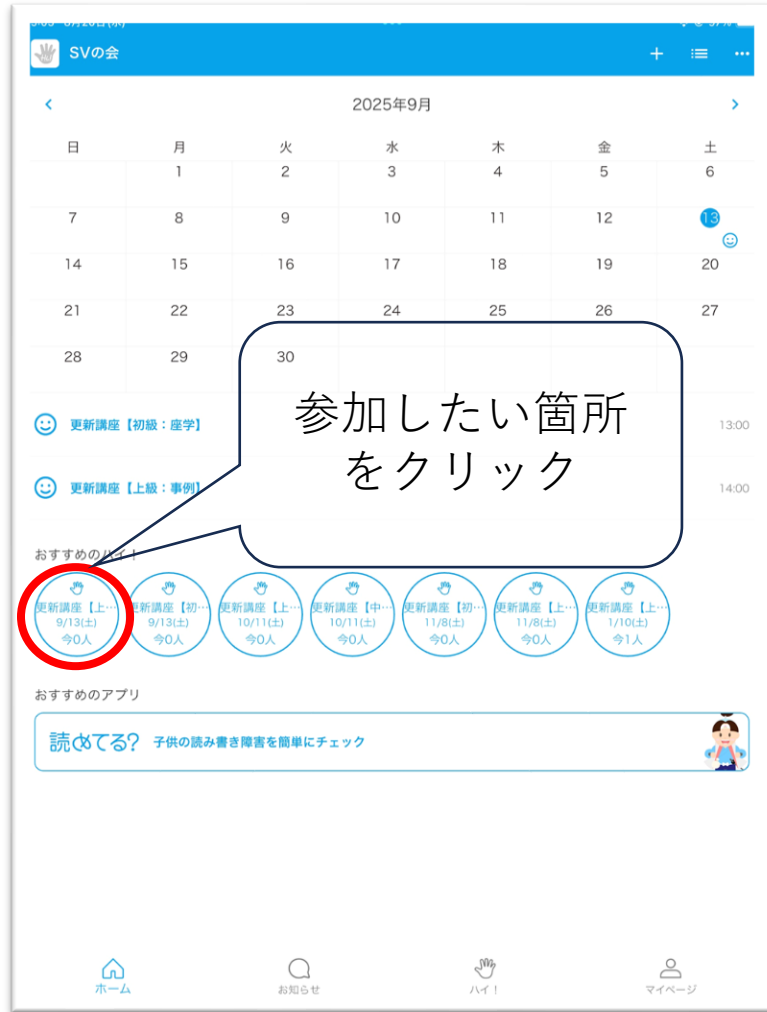


⑮カレンダー内の 😊 マークがある日付は、更新研修(養成研修、主催研修会等)などの詳細が掲載されている。



ここをクリックすると、詳細が表示されます。

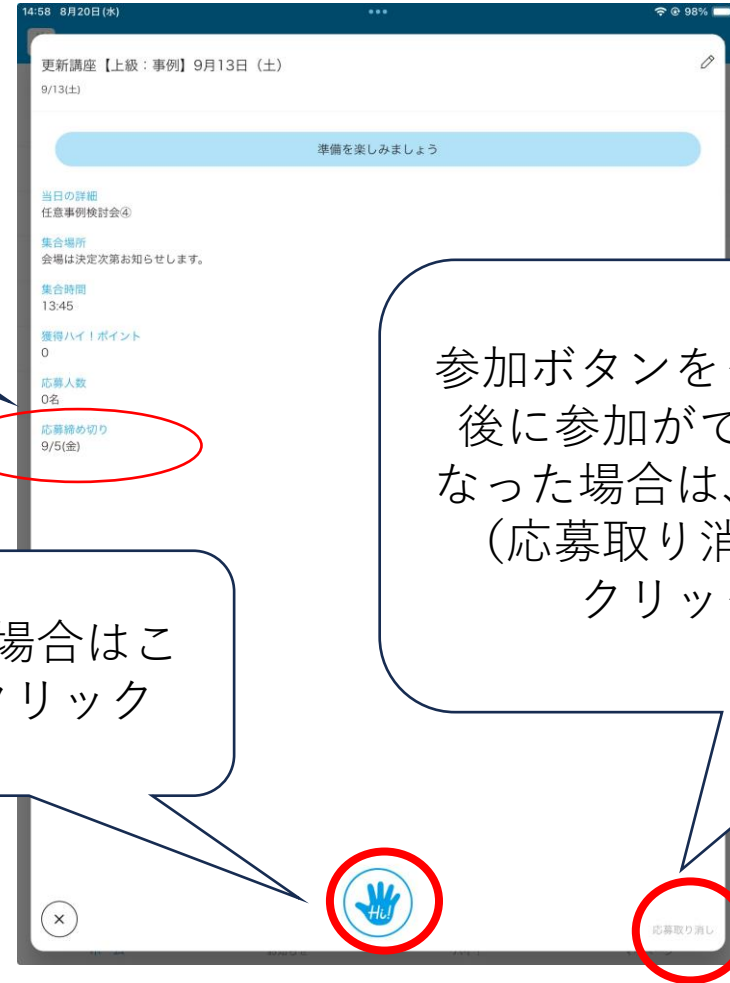
## ⑩参加する場合は



応募締め切りのお日にちをご確認ください。

参加する場合はこちらをクリック

参加ボタンをクリック後に参加ができなくなった場合は、こちら（応募取り消し）をクリック



- ・アプリの導入開始は、10月1日を予定しています。

それ以降の、研修会案内や事務局からのお知らせは、アプリまたはSVの会HPにて実施致します。

※SVの会HPはECOALのHPとは異なります。インターネットにて「大分 SVの会」と検索をすると表示されます。

- ・アプリは、チャット機能等は搭載しておりません。(LINEやメールのように、個人でのやり取りは行えません。)

- ・更新手続き等、期ごとによって案内の内容が異なる場合、案内の宛名に「〇期 各位」と表記いたします。各自、ご自身の期の把握をお願いいたします。期は、SVの会HPに掲載しておりますSV名簿にて確認できます。